



Hjælpemidler og plotter til duelighedsprøven

Oplæg ved Jesper Kjems, Dansk Sejlunion



Program:

1. Dueligheds-quiz
2. Hjælpemidler og plotter til prøven
3. Nye konkrete krav til duelighedsprøven
4. Øvelse: Feedback på de nye krav
5. Hvad betyder det for undervisningen?



**Hvor mange af jer har
duelighedsbevis?**



Klar på en quiz?

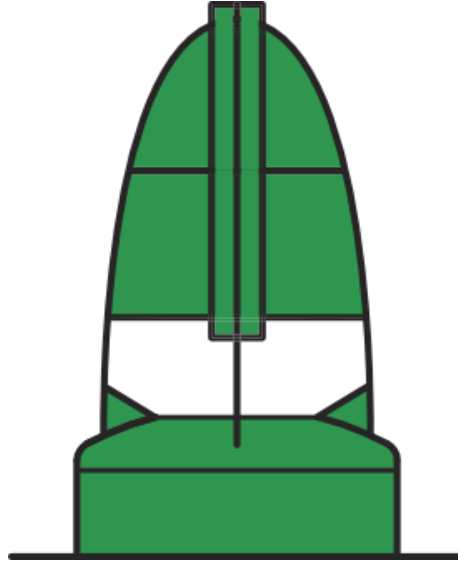


Fire hurtige om bøjer

**Noter navnet på den
bøje, du ser**



Hvilken bøjle kigger vi på her?






Hvilken bøje kigger vi på her?






Hvilken bøje kigger vi på her?







Hvilken bøje kigger vi på her?






Bestået?



Hvad ville I gøre i praksis ude på båden, hvis I så det her lys og ikke kunne huske, hvilken bøje det er?





SEJLSIKKERT

Hent de to
SejlSikkert apps



SejlSikkert Appen
Se bl.a. vind, strøm,
efterretninger og advarst



Ståalarm og afgiv automatisk
din position til redningstjenesten

Isoleret fareafmærkning


Topbetegnelse: 2 sorte kugler over hinanden
Lysrefleks: 2 vandrette bånd, blå over rødt
Fyrkarakter: Lysets farve: Hvidt

 FI(2)5S

 FI(2)10S



Lysrefleks



Symbol i søkort



Isoleret fareafmærkning

Topbetegnelse: 2 sorte kugler over hinanden
Lysrefleks: 2 vandrette bånd, blå over rødt
Fyrkarakter: Lysets farve: Hvidt

 FI(2)5S





Ansvarlighed

Sikkerhed og tryghed til søs



Hjælpemidler er OK

Du må gerne medbringe hjælpemidler til den mundtlige prøve. Dog skal du - uden brug af hjælpemidler - kunne besvare spørgsmål om vigeregler og de skibsllys, der viser sejlretningen samt skibsllys, der viser, om skibet sejler for sejl eller motor.





Program:

1. Quiz i duelighed
2. Hjælpemidler og plotter til prøven
- 3. Nye konkrete krav til duelighedsprøven**
4. Øvelse: Feedback på de nye krav
5. Hvad betyder det for undervisningen?

Kapitel 2

Sønæringsbeviser for fritidssejlere

Stk. 3. Prøven, jf. stk. 1, nr. 1, skal **omfatte søvejsregler**, terrestrisk navigation og bekæmpelse af brand i mindre fartøjer samt beskyttelse af havmiljøet.

Stk. 4. Prøveaflægger skal demonstrere tilfredsstillende viden om:

5) Anvendelse af søvejsreglerne.

BEK nr 1726 af 18/12/2017

BEK nr 1912 af 11/12/2020

📄 Yderligere dokumenter ▼

2) Indhentning af relevante informationer om aktuelle farvandsområder.

3) Fartøjskendskab og klargøring, herunder sikkerhedsudrustningens brug.

4) Manøvrekarakteristika for mindre fritidsfartøjer.

5) Forskellige typer fremdrivningsmidler.

6) Sikkerhed til søs, herunder anvendelse af sikkerhedsudstyr, eftersøgning, alarmering og behandling af kuldeskader.

Stk. 5. Prøveaflægger skal endvidere demonstrere et tilfredsstillende færdighedsniveau inden for følgende områder, som sammen med den erhvervede viden gør prøveafleggeren i stand til at varetage ansvaret som styrmand for fartøjet:





Søvejsregler

*Prøvetager skal have **kendskab** til:*

- Kende indholdet i sidste kommenterede udgave af "Søvejsregler".
- Kende indholdet i Regler for sejlskibe i indre danske farvande, mindre



Prøvekrav: Onlineprøve i teoretisk duelighed

Disse prøvekrav er lavet med udgangspunkt i søfartsstyrelsens bekendtgørelser, som du finder her:

<https://www.retsinformation.dk/eli/lt/2023/666>

Og i overensstemmelse med den seneste udgave af De internationale Søvejsregler.

Prøvekravene er godkendt af søfartsstyrelsen.

Det skal du kunne

Skibsllys, signalfigurer og andre skibssignaler

Skibsllys	At du ud fra et skibsllys kan afgøre: <ul style="list-style-type: none">- hvilken type skib, der er tale om.- hvilken side af skibet, du kan se (hvis det er muligt).- om skibet er for anker, på grund, let og evt. stoppet/gør-fart. At du ud fra et skibs lys kan afgøre, hvorvidt et maskindrevet skib eller et sejlskib skal vige for skibet eller ej.
Signalfigurer	At du ud fra et skibs signalfigur(er) kan afgøre, hvilke skibstyper, der kan være tale om.



At du ud fra et skibsllys kan afgøre:
- hvilken type skib, der er tale om.



- hvilken side af skibet, du kan se



Feedback øvelse: 2 og 2

Læs nogle tilfældige af de prøvekrav, der ligger på bordene.

Forestil jer, at I snart skal til duelighedsprøve og overvej:

Er jeg med på, hvad jeg skal kunne til prøven?





Program:

1. Quiz i duelighed
2. Hjælpemidler og plotter til prøven
3. Nye konkrete krav til duelighedsprøven
4. Øvelse: Feedback på de nye krav
5. **Hvad betyder det for undervisningen?**



Betydning for undervisning

- Træn brug af hjælpemidler
- Overvej om kurset også skal indeholde undervisning i navigation på app eller kortplotter. Husk varebetegnelse.
- Overvej blended learning med inddragelse af lektioner fra online-kursus



Spørgsmål eller kommentarer?



Mange tak for i dag. – Vi ses på vandet!

